

# Datenblatt Knumox® Indoor-Line

## Innenraumgestaltung für Büros

### KNUMOX Indoor Line



Das Spiel mit Licht, Schatten und Farben ist in der Innenarchitektur und Planung öffentlicher Räume ein äußerst wirkungsvolles und vielseitiges Gestaltungselement. Durch die klaren Formen und Farben der Gestaltungselemente KNUMOX Indoor Line mit abgerundeten Ecken gelingt es in der Innenarchitektur, Ruhe in Freiräume zu bringen. Als attraktiver Blickfang, als Reflexion der Natur oder dezent im Hintergrund – KNUMOX Elemente erzeugen ein stilvolles Ambiente und sind durch grazile Wandstärken äußerst leicht und trotzdem stabil und besonders wirkungsvoll.

### Herstellung


Die KNUMOX AERO Elemente werden von einem hochspezialisierten Glashersteller aus zwei Scheiben nicht vorgespannten Glases unter hohem Druck und Hitze mit einer transparenten Sicherheitsfolie verbacken. Das daraus entstehende Verbundsicherheitsglas wird danach im Siebdruckverfahren oder HD Druck oder einer weiteren Folie koloriert und zusammengepresst. Durch anschließend erneutes Erhitzen und kontrolliertes Abkühlen erhält das Element die notwendige Widerstandsfähigkeit gegen Temperaturschwankungen und den hohen Belastungen.

### Material

Der Werkstoff Glas hat Menschen durch seine Vielseitigkeit als Werkzeug und seine optischen Reize schon immer fasziniert. Doch erst durch moderne Verarbeitungstechniken und Zusätze wie Kalk oder Dolomit gelingt es, Glas von hohem Reinheitsgrad und großer Klarheit herzustellen. KNUMOX AERO-Elemente sind die ideale Kombination von ausgereifter Technik mit der Schönheit der Natur.

### Der Schichtaufbau

- Glas
- Folie
- Folie
- Folie
- Glas



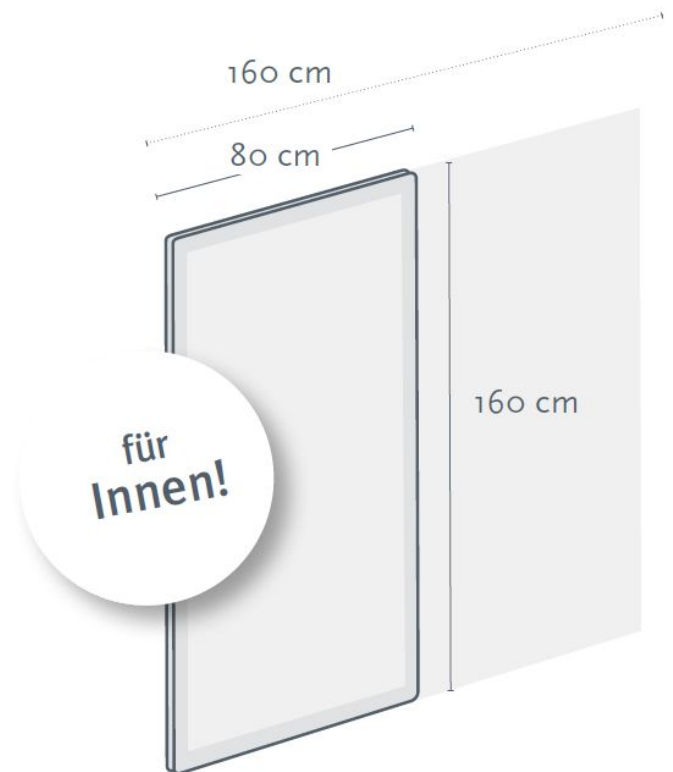
Durch die Verwendung von Sicherheitsfolien erhalten die KNUMOX AERO-Elemente ihre hohe Stabilität und bieten einen effektiven Schallschutz.

### Oberflächen

Die Oberfläche besteht vorne und hinten aus Glas. Die Halterungen sind aus Stahl oder V2A in beschichteter Optik.

### Größen & Gewichte

Die Knumox Indoor Line Elemente sind je nach Größe zwischen 45 - 90 Kg schwer.



# Datenblatt Knumox® Indoor-Line

## Innenraumgestaltung für Büros

### ZWEI Stufen der durchlässigkeit bei der Knumox Indoor Line verfügbar


#### Transluzent

Spiel mit Licht und Schatten, mit Hell und Dunkel – KNUMOX Elemente im Kontrast zu den Formen im Innenraum. Diese Variante gibt nur Konturen der dahinterliegenden Objekte frei.



#### Opak Ausführung

Die kräftigen Farben dieser KNUMOX Elemente bilden die dichteste Version. Opak ist ideal für Spiegelbilder der Umgebung in Harmonie. Opake Ausführungen verdecken die dahinterliegenden Objekte völlig und setzen nur bei Gegenlicht die Schatten spielerisch in Szene.



#### Pflegehinweise

Die KNUMOX AERO-Elemente lassen sich leicht mit einem feuchten Tuch, klarem Wasser oder gegebenenfalls Scheibenreiniger reinigen.

Bitte beachten Sie auch unser Datenblatt welches die Pflege genauer beschreibt und erläutert.

#### Montage

Die Knumox Indoor Line ist denkbar einfach zu montieren. Die Elemente kommen in der Regel schon vormontiert. Transportbedingt kann es jedoch sein, dass die Elemente vollends endmontiert werden müssen. Hier ist es lediglich so, dass die Hülsen und die Füße mit dem Glaselement verbunden werden müssen.

#### Ausführung/ Farben



# Datenblatt Knumox® Indoor-Line

## Innenraumgestaltung für Büros



### Hinweis

Durch die unterschiedliche Farbgebung von Bildschirm, Druck und Farbfolie sind die Elemente zu bemustern. RAL Farben lassen sich nur bedingt nachbilden.

Stand Juli 2018- Technische Änderungen Vorbehalten. Die Angaben wurden nach bestem Wissen erstellt. Gez. Geschäftsführer Benedikt Schradi